


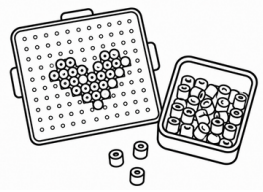







Sommarlovs- bingo!

<p>Gatukonst med kriter</p>  <p>Rita hinderbanor, hoppagar, bilbanor eller konstverk på asfalten.</p>	<p>Måla på sten</p>  <p>Ta med akrylfärg eller akrylmarkers och rita ansikten, djur eller mönster på stenar.</p>	<p>Färglägg tillsammans</p>  <p>Att måla i målarbok är en lugnande aktivitet, perfekt innan läggdags.</p>
<p>Pärlplattor på nytt sätt</p>  <p>Testa nya former, färgkombinationer eller skapa med fria mönster utan mall. Sätt ihop till nyckelringar eller hängen.</p>	<p>Skapa en skattkarta</p>  <p>Rita en karta över en påhittad ö med faror och skatter.</p>	<p>Djur av lera</p>  <p>Forma och måla dina egna bondgårds- eller safaridjur.</p>
<p>Naturkollage</p>  <p>Pressa blad och blommor ni hittar och använd till att göra bokmärken, kort eller tavlor.</p>	<p>Resedagbok</p>  <p>Ge varje barn ett block att fylla med teckningar från resan, små noteringar och bijetter.</p>	<p>Porträttmålning</p>  <p>Måla varandras ansikten på papper med vattenfärg, akvarell eller gouache.</p>